令和元年度 外国人留学生の進路状況

＜学部＞

学部＼進路状況等	卒業者数			進学者数			就職希望者数			就職者数			進路未定者数			その他※1			就職率（%）※2		
	男	女	計	男	女	計	男	女	計	男	女	計	男	女	計	男	女	計	男	女	計
地域デザイン科学部	1	0	1	0	0	0	1	0	1	1	0	1	0	0	0	0	0	0	100%	－	100%
国際学部	1	2	3	0	0	0	1	1	2	1	1	2	0	0	0	0	1	1	100%	100%	100%
教育学部	1	0	1	0	0	0	1	0	1	1	0	1	0	0	0	0	0	0	100%	－	100%
工学部	1	1	2	0	0	0	1	0	1	1	0	1	0	0	0	0	1	1	100%	－	100%
農学部	0	0	0	0	0	0	0	0	0	0	0	0	0	0	0	0	0	0	－	－	－
合計	4	3	7	0	0	0	4	1	5	4	1	5	0	0	0	0	2	2	100%	100%	100%

※1 帰国、卒業後就職活動　等　　※2 就職希望者に対する就職者数

学部7人

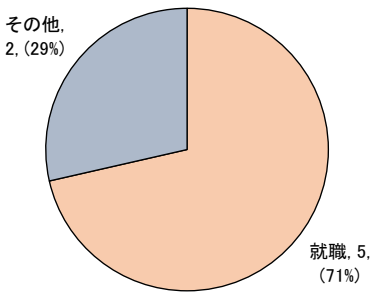

学部：経費負担・進路状況・国籍（人数）

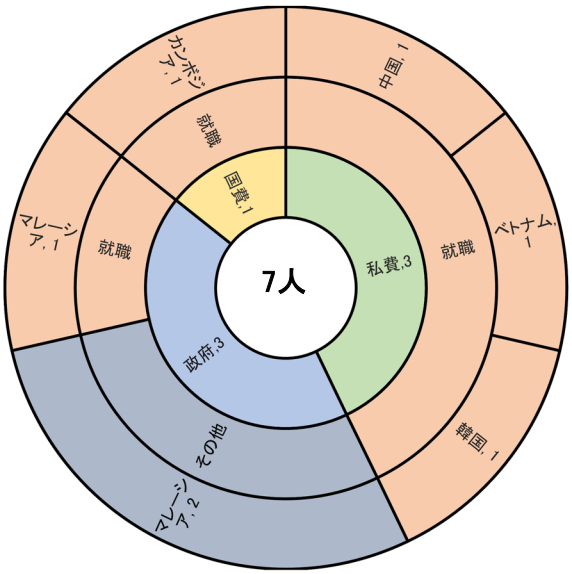

＜大学院＞

研究科＼進路状況等	修了者数			進学者数			就職希望者数			就職者数			進路未定者数			その他※1			就職率（%）※2		
	男	女	計	男	女	計	男	女	計	男	女	計	男	女	計	男	女	計	男	女	計
国際学研究科（前・後期）	5	19	24	0	1	1	3	11	14	3	10	13	0	2	2	2	6	8	100%	91%	93%
教育学研究科	1	0	1	0	0	0	0	0	0	0	0	0	0	0	0	1	0	1	－	－	－
工学研究科（前・後期）	8	4	12	1	0	1	5	3	8	5	3	8	0	0	0	2	1	3	100%	100%	100%
農学研究科	0	3	3	0	2	2	0	0	0	0	0	0	0	0	0	0	1	1	－	－	－
合計	14	26	40	1	3	4	8	14	22	8	13	21	0	2	2	5	8	13	100%	93%	95%

※1 帰国、修了後就職活動　等　※2 就職希望者に対する就職者数

大学院40人

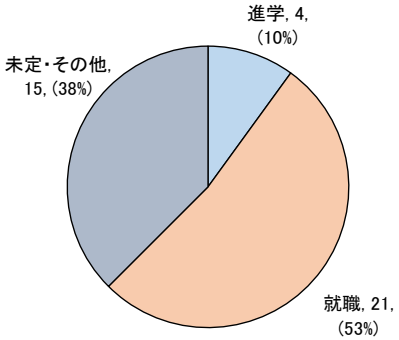
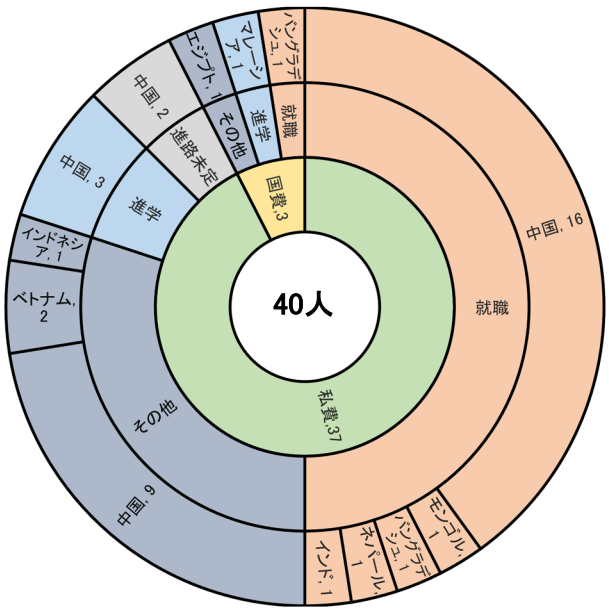
大学院：経費負担・進路状況・国籍（人数）